











Vergleich der alten und neuen Drechselbänke:	JWL-1442	JWL-1440VS-M	JWL-1642	JWL-1640EVS-M	JWL-1840EVS-M	3520B	JWL-2035-M	4224B	JWL-2442-M
Drehzahlregelung "stufenlos"		x	x	x	x	x	x	x	x
Spindelstock verschiebbar	x	x	x	x	x	x	x	x	x
Spindelstock schwenkbar	x	x		x	x				
Reitstock mit Trapezgewindespindel		x		x	x	x	x	x	x
Reitstockpinole mit Passfeder verdrehgesichert		x		x	x			x	x
Hochleistungsrollkörner				x	x	x	x	x	x
Bettverlängerung tiefgestellt montierbar		x		x	x	x	x	x	x
Spindelfixierung "two hands free"				x	x	x	x	x	x
Gummierte Matte am Spindelstock				x	x	x	x	x	x
Füße zweigeteilt für 100mm erweiterte Höhenanpassung					x				
Frei positionierbare Stopptaste mit Magnet					x	x	x	x	x
effiziente Handstahlaufklammung (Doppelkeil)		x		x	x				
massiver Ausleger für Handstahlaufklammung	x	x		x	x				
Aufspaneinrichtung für Musterwerkstück					(x)	x	x	x	x
Werkzeugablage am Maschinenbett				x	x	x	x	x	x
Korb-Drechselwerkzeugablage			x						
Korb-Futterschutz			x		(x)	x	x	x	x
Vakuum Spannfutter mit Pressluft/Vakuumgenerator								x	x
Spindel-Teileinrichtung mit 3 Lochkreisen								x	x
Drehzahlregelung "stufenlos" zur Wahl der idealen Drehzahl zur Vermeidung von Resonanzen									
Spindelstock verschiebbar für bequemes Arbeiten am Bettende									
Spindelstock schwenkbar für ergonomisches Arbeiten									
Reitstock mit Trapezgewindespindel hoch belastbar, unempfindlich, effizient									



Vergleich der alten und neuen Drechselbänke:	JWL-1442	JWL-1440VS-M	JWL-1642	JWL-1640EVS-M	JWL-1840EVS-M	3520B	JWL-2035-M	4224B	JWL-2442-M
Reitstockpinole mit Passfeder verdrehgesichert hoch belastbar, z.B. für grosse Forstnerbohrer									
Hochleistungsrollkörner standard mehrfach gelagert, für schwere Werkstücke geeignet									
optionale Bettverlängerung tiefergestellt montierbar zum Dreheln extra-grosser Werkstücke (z.B. Schalen)									
Spindelfixierung "two hands free" beide Hände frei für den Spannmittel bzw Werkstückwechsel									
Gummierte Matte am Spindelstock zur sicheren Ablage, von z.B. Schiebelehre									

Vergleich der alten und neuen Drechselbänke:	JWL-1442	JWL-1440VS-M	JWL-1642	JWL-1640EVS-M	JWL-1840EVS-M	3520B	JWL-2035-M	4224B	JWL-2442-M
Füsse zweigeteilt für 100mm erweiterte Höhenanpassung Anpassung and Körpergrößen									
Frei positionierbare Stopptaste mit Magnet Stopp immer leicht erreichbar									
effiziente Handstahlauflagenklemmung (Doppelkeil) markierungsloses, sicheres Klemmen ohne Kraftanstrengung,									
massiver Ausleger für Handstahlauflage schnell einsetzbar, für einen erweiterten Arbeitsbereich									
Aufspanneinrichtung für Musterwerkstück Musterwerkstück zum Kopieren in unmittelbarer Nähe									

Vergleich der alten und neuen Drechselbänke:	JWL-1442	JWL-1440VS-M	JWL-1642	JWL-1640EVS-M	JWL-1840EVS-M	3520B	JWL-2035-M	4224B	JWL-2442-M
Werkzeugablage am Maschinenbett kein loses herumliegen, aufgeräumt									
Korb-Drechselwerkzeugablage zur Werkzeugablage in Maschinennähe									
Korb-Futterschutz zur Werkstückbesicherung									
Vakuum Spannfutter mit Pressluft/Vakuumgenerator für ansonst schwierig zu spannende Werkstücke									
Spindel-Teileinrichtung mit 3 Lochkreisen für mehr Teilmöglichkeiten									